





# Enkelpolige Verdeelsets

## TYPE AUX 38032



l<sub>cw</sub> kA rms : 11,8  
IPk KA : 30  
Voltage : 600 V

 92 x 35 x 49 mm  
(L x B x H)

code Nr.		mm2	Schroef soort	Γ(N.m)	prijs €	vpe
85251		10...70	inbus	2	30,64	1st
		12 x 4/12 x 5	inbus	2		
		2,5...16	x6 schroef	1,5		

Compact  
IP20

Eenvoudig vastklikken op DIN-rail  
Montage met 2 schroeven M5

Montagegaten M5 op hartafstand: 85 x 29 mm

**Veiligheid:**

Geen afschermkap te openen of te verwijderen

**Modulair:**


160 A : met 1 aansluitpunt kunnen de verdeelblokken parallel gemonteerd worden d.m.v. een koperen rail.  
Eenvoudig verdubbelen en verdriedubbelen van de N.  
250 A / 400 A : verschillende montage mogelijkheden:  
enkelpolig, dubbelpolig, driepolig en vierpolig.





4

## TYPE AUX 38020



l<sub>cw</sub> kA rms : 24,5  
IPk KA : 51  
Voltage : 600 V

 95,5 x 44,5 x 49 mm  
(L x B x H)

code Nr.		mm2	Schroef soort	Γ(N.m)	prijs €	vpe
85252		35...120	inbus	19	40,04	1st
		6...35	x2 schroef	3,5		
		2,5...16	x5 schroef	2		
		2,5...10	x4 schroef	2		


250A





Montagegaten M5 op hartafstand: 85 x 29 mm

## TYPE AUX 38019



l<sub>cw</sub> kA rms : 24,5  
IPk KA : 51  
Voltage : 600 V

 95,5 x 44,5 x 49 mm  
(L x B x H)

code Nr.		mm2	Schroef soort	Γ(N.m)	prijs €	vpe
85253		95...185	inbus	25	43,58	1st
		6...35	x2 schroef	3,5		
		2,5...16	x5 schroef	2		
		2,5...10	x4 schroef	2		

400A

Montagegaten M5 op hartafstand: 85 x 29 mm

Prijswijzigingen en typfouten voorbehouden - Exclusief evt. toeslagen