

Verdeelsets







Vierpolige verdeelsets








Icc kA rms 1s : 6,2 kA
Icc Pk 1s : 20,2 kA
Voltage : 500 V

Afmeting: B x H x D
TD 160A: 175 x 50 x 90
TD 160AL: 170 x 70 x 90

TD 160A

code Nr.		 mm2	 mm2		Schroef soort	Γ (N.m)	prijs €	vpe
06250	 → □	10...50	10...35	x1	inbus	8-10	64,92	1st
	□ → 	10...35	10...25	x3	schroef	2-3		
	□ → 	2,5...16	1,5...16	x7	schroef	2-3		
	□ → 	2,5...6	1,5...6	x1	schroef	2-3		

TD 160AL

code Nr.		 mm2	 mm2		Schroef soort	Γ (N.m)	prijs €	vpe
06251	 → □	10...50	10...50	x1	inbus	8-10	79,30	1st
	□ → 	10...35	10...25	x3	schroef	2-3		
	□ → 	2,5...16	1,5...16	x8	schroef	2-3		

Belangrijke kenmerken voor alle verdeelsets:

- Minimale afmetingen voor maximaal vermogen
- Aansluitingen IN gescheiden van UIT
- Veiligheid: Transparant scherm
- Isolatiemateriaal: Zelfdovend
- Veilige aansluitingen: bescherming op elke rail
- Geschikt voor DIN-rail of montageplaat
- Verbinding met/zonder kabelschoenen